

**ALLE AZIENDE ISCRITTE**
LORO SEDI
**Circolare n. 08/2021**

Marghera, 26 ottobre 2021

**Oggetto: DURC di congruità nei cantieri; al via da novembre il sistema di verifica di congruità della manodopera**
*Spett.le Impresa,*

con la firma del decreto n. 143 del 25 giugno u.s. da parte del Ministro del Lavoro e delle Politiche Sociali, finalizzato a far emergere il lavoro irregolare e contrastare fenomeni di dumping contrattuale da parte di imprese che, pur svolgendo attività edile o prevalentemente edile, applicano contratti diversi da quello dell'edilizia, prende avvio il sistema di verifica della **congruità dell'incidenza della manodopera impiegata nella realizzazione di lavori edili**, in attuazione di quanto previsto dall'Accordo Nazionale del 10 settembre 2020, sottoscritto dalle Organizzazioni più rappresentative del settore edile.

Operativamente i nuovi obblighi previsti dal decreto, **si applicheranno per tutti i lavori pubblici e per i lavori privati con entità complessiva dell'opera pari o superiore a € 70.000,00**, per i quali la **denuncia di inizio lavori sia effettuata alla Cassa Edile/Edilcassa a partire dal 1 novembre 2021**.

Per tali motivi, nell'accordo del 10 settembre u.s. le parti hanno definito una tabella degli indici minimi di congruità, sotto riportata, che indica le percentuali minime di incidenza della manodopera sul valore dell'opera.

Indici di congruità definiti con l'Accordo collettivo del 10 settembre 2020	
CATEGORIE	Percentuali di incidenza minima della manodopera sul valore dell'opera
1 OG1 - Nuova edilizia civile, compresi impianti e forniture	14,28%
2 OG1 - Nuova edilizia industriale, esclusi impianti	5,36%
3 Ristrutturazione di edifici civili	22,00%
4 Ristrutturazione di edifici industriali, esclusi impianti	5,69%
5 OG2 - Restauro e manutenzione di beni tutelati	30,00%
6 OG3 - Opere stradali, ponti, etc.	13,77%
7 OG4 - Opere d'arte nel sottosuolo	10,82%
8 OG5 - Dighe	16,07%
9 OG6 - Acquedotti e fognature	14,63%
10 OG6 - Gasdotti	13,66%
11 OG6 - Oleodotti	13,66%
12 OG6 - Opere di irrigazione ed evacuazione	12,48%
13 OG7 - Opere marittime	12,16%
14 OG8 - Opere fluviali	13,31%
15 OG9 - Impianti per la produzione di energia elettrica	14,23%
16 OG10 - Impianti per la trasformazione e distribuzione	5,36%
17 OG12 - OG13 - Bonifica e protezione ambientale	16,47%

L'attestazione di congruità, secondo le indicazioni del Ministero, viene rilasciata dalle Casse Edili/Edilcasse territorialmente competenti, **entro dieci giorni dalla richiesta**, su istanza dell'impresa affidataria (appaltatore) o del soggetto da essa delegato, ovvero dal committente.

L'attestazione di congruità deve essere richiesta dall'impresa affidataria o dal committente:

- **per i lavori pubblici in occasione della presentazione dell'ultimo stato di avanzamento dei lavori** da parte dell'impresa, prima di procedere al saldo finale;
- **per i lavori privati, la congruità deve essere dimostrata prima dell'erogazione del saldo finale** da parte del committente.

Qualora non sia possibile attestare la congruità, la Cassa Edile /Edilcassa a cui è rivolta la richiesta segnalerà all'impresa affidataria le difformità riscontrate, **invitando la stessa a regolarizzare la propria posizione entro 15 gg.**, attraverso il versamento alla Cassa dell'importo corrispondente alla differenza di costo del lavoro necessaria per raggiungere la percentuale stabilita di congruità.

Nel caso di mancato adempimento entro il termine indicato, la Cassa Edile/Edilcassa formalizzerà l'esito negativo della verifica di congruità al soggetto che ha effettuato la richiesta, con l'indicazione degli importi a debito e delle cause dell'irregolarità e procederà all'iscrizione dell'impresa affidataria nella Banca Nazionale delle Imprese Irregolari (BNI).

Solo nel caso in cui lo scostamento rispetto agli indici di congruità risulti in misura pari o inferiore al 5% della percentuale di incidenza della manodopera, la Cassa Edile/Edilcassa rilascerà ugualmente l'attestazione di congruità **previa dichiarazione del direttore dei lavori che giustifica lo scostamento**. L'impresa affidataria che non risulta congrua, potrà inoltre dimostrare il raggiungimento della percentuale di incidenza della manodopera esibendo documentazione idonea ad attestare costi non registrati (ad es. i noli a caldo).

Il Ministero precisa che l'esito negativo della verifica di congruità riferita alla singola opera, pubblica o privata, **incide sulle successive verifiche di regolarità contributiva finalizzate al rilascio del Durc On Line (DOL) per l'impresa affidataria.**

Per dare attuazione al sistema nazionale della congruità, la Commissione Nazionale paritetica per le Casse Edili (CNCE) ha messo a punto il portale CNCE\_EdilConnect, che consente a tutte le Casse Edili/Edilcasse nazionali di fornire alle imprese proprie iscritte e ai loro intermediari (Consulenti/Uffici Paghe Associativi) una modalità comune di gestione dei cantieri all'interno della denuncia mensile.

Il sistema, a cui si può accedere direttamente dal portale CNCE Edilconnect ([www.congruitanazionale.it](http://www.congruitanazionale.it)) o dalla procedura di gestione delle denunce Soldo in uso presso Edilcassa Veneto, consente la dichiarazione dei cantieri soggetti a congruità **da parte dell'impresa affidataria o dell'intermediario delegato** e il recupero delle informazioni relative alla manodopera inserite nella denuncia mensile. Una volta inserito il cantiere, il sistema genera un codice univoco, riportato nella Denuncia di Nuovo Lavoro da inviare alla Cassa Edile /Edilcassa competente.

Nel caso di subappalto, sarà sufficiente che l'affidatario (appaltatore) inserisca il nominativo del subappaltatore nel portale, il sistema trasmetterà automaticamente un'e mail al subappaltatore, se registrato nel portale, informandolo dell'inserimento nel cantiere con il relativo codice univoco. **In pratica, solo l'affidatario (appaltatore) inserisce il cantiere nel portale CNCE Edilconnect;** il subappaltatore non deve inoltre effettuare nessuna comunicazione relativa ai dati del cantiere al proprio intermediario, che troverà precaricato automaticamente il cantiere nella denuncia.


Ai fini della verifica della congruità è necessaria una corretta registrazione di tutta la manodopera presente nel cantiere; le imprese dovranno pertanto trasmettere all'intermediario (Consulente/Uffici Paghe Associativi) le presenze dei lavoratori dipendenti riferite ad ogni cantiere presso il quale gli stessi hanno prestato la propria attività; oltre ai lavoratori dipendenti, andranno indicati per ogni cantiere anche i titolari, soci, collaboratori dell'impresa, i lavoratori autonomi, i soci di imprese senza dipendenti.

La corretta registrazione di tutta la manodopera presente nel cantiere consente al portale CNCE Edilconnect di acquisire automaticamente i dati necessari per il calcolo della congruità.

Posto quanto sopra, l'operazione preliminare da mettere in atto in questa prima fase di avvio del sistema, è la registrazione sul portale CNCE Edilconnect; a tal proposito vi segnaliamo di aver già dato indicazione ai Consulenti/Uffici Paghe Associativi di procedere alla loro registrazione per poter gestire correttamente i vari adempimenti.

Per quanto riguarda le imprese, consigliamo alle stesse di procedere alla registrazione seguendo la procedura visualizzabile sul portale [www.congruitanazionale.it](http://www.congruitanazionale.it) alla voce Registrazione; a tal proposito evidenziamo che per le imprese affidatarie (appaltatrici) la registrazione consente loro, oltre all'apertura del cantiere (che potrà anche essere delegato all'intermediario), anche di monitorare l'andamento della congruità nei vari cantieri/periodi e di richiederne l'attestazione.

Nell'informarvi che gli uffici di Edilcassa Veneto sono a disposizione per fornire tutti i chiarimenti necessari per una corretta gestione del sistema, mi è gradita l'occasione per porgere distinti saluti.

Il Direttore  
  
Andrea Rigotto

[Home](#) · [Novità](#) · Fondo Assistenza Sanitaria Integrativa Sanedil: indicazioni per la presentazione delle domande di rimborso dal mese di agosto



# Fondo Assistenza Sanitaria Integrativa Sanedil: indicazioni per la presentazione delle domande di rimborso dal mese di agosto

Scritto da [Redazione di Edilcassa Veneto](#) il 27 Luglio 2021. Pubblicato in [Novità](#).

Con il mese di luglio, le imprese terminano il versamento della contribuzione al Fondo Sani.In.Veneto, di conseguenza **dal mese di agosto 2021** le prestazioni sanitarie a favore dei lavoratori saranno garantite dal Fondo Nazionale Sanedil, cui gli stessi sono iscritti automaticamente, come previsto dal Contratto Collettivo Nazionale di Lavoro.

In questa fase di passaggio tra i due Fondi, per facilitare i lavoratori nella gestione delle prestazioni sanitarie, **fino al 31 ottobre 2021** sarà ancora possibile presentare le richieste di prestazioni a Sani.In.Veneto, in questo caso tuttavia la stessa domanda non

potrà essere presentata anche al Fondo Sanedil e viceversa. Dal 1 novembre 2021 sarà attivo solo il Fondo Sanedil.

Per poter accedere alle prestazioni sanitarie previste dal Fondo Nazionale Sanedil, il lavoratore dovrà utilizzare la modulistica predisposta dal Fondo, disponibile sul sito del Fondo nazionale [www.fondosanedil.it](http://www.fondosanedil.it), oppure sul sito [www.edilcassaveneto.it](http://www.edilcassaveneto.it), nella parte dedicata ai Servizi ai lavoratori, o rivolgendosi direttamente ai "facilitatori",


Operativamente, le richieste di prestazioni sanitarie potranno essere presentate con le seguenti modalità:

- direttamente presso la sede di Edilcassa Veneto;
- per il tramite di una persona delegata (facilitatore), rivolgendosi ad una delle seguenti [sedi](#);
- tramite posta elettronica all'indirizzo [edilcassaveneto@fondosanedil.it](mailto:edilcassaveneto@fondosanedil.it) o raccomandata da inviare in Edilcassa Veneto.

Ulteriori informazioni potranno essere richieste chiamando direttamente gli uffici di Edilcassa Veneto al nr. 041 930320, accedendo all'interno 1 e al sottomenù Sanedil.

[< Precedente](#)

[Successivo >](#)

 dal lunedì al venerdì 08:30-13:00 / 14:00-17:30

EDILCASSA VENETO - VE11 | Sede legale: Via A. Volta, 38 - 30175 Marghera (Venezia) |  
Sede operativa: Via della Pila, 3 - 30175 Marghera (Venezia) | Cod. Fisc. 94009780274 |  
Codice destinatario per la fatturazione elettronica: QRXYMUC | Tel. [041 930320](tel:041930320) | Fax 041  
930719 | E-mail: [info@edilcassaveneto.it](mailto:info@edilcassaveneto.it) | PEC: [VE11@postepec.cassaedile.it](mailto:VE11@postepec.cassaedile.it) | [Admin](#) | by  
Evisole Web Agency | [Mappa del sito](#) | [Privacy e cookies](#)



AI  
**SIGG. CONSULENTI**  
**UFFICI PAGHE ASSOCIATIVI**  
LORO SEDI

**Circolare n. 07/2021**

Marghera, 22 Ottobre 2021

**Oggetto: Gestione della congruità dei cantieri – Registrazione al portale  
CNCE\_Edilconnect**

Egr. Sigg.,

come già anticipato nella circolare n. 3 del 21 luglio 2021 dal 1° novembre 2021 sarà operativa la verifica della congruità della manodopera dichiarata nella realizzazione di lavori edili in tutti i cantieri pubblici o in cantieri privati il cui valore complessivo sia pari o superiore ai 70.000 Euro.

Per i cantieri con denuncia inizio lavori dal 1° novembre sarà quindi necessario dichiarare esplicitamente, all'interno della denuncia mensile nella procedura SOLDO, le ore dei lavoratori dipendenti, oltre a quelle dei titolari, soci e collaboratori riferite a tali cantieri.

La CNCE, Commissione nazionale paritetica per le Casse Edili, ha reso disponibile un portale nazionale denominato CNCE\_Edilconnect al quale i consulenti paghe dovranno registrarsi per poter gestire correttamente gli adempimenti relativi alla verifica di congruità dei cantieri: tale portale è raggiungibile al seguente indirizzo [www.congruitanazionale.it](http://www.congruitanazionale.it).

Per quanto riguarda la **registrazione al portale CNCE\_Edilconnect delle sedi paghe delle associazioni** Edilcassa contatterà le singole sedi provinciali/mandamentali per verificare gli aspetti operativi e procederà direttamente alla creazione delle utenze (Login/password).

La procedura di registrazione, riportata in modo esaustivo all'interno del manuale scaricabile dalla homepage del portale, è riassunta nel documento visualizzabile da questo link [https://www.edilcassaveneto.it/wp-content/uploads/2021/10/CNCE\\_Edilconnect-registrazione-consulente.pdf](https://www.edilcassaveneto.it/wp-content/uploads/2021/10/CNCE_Edilconnect-registrazione-consulente.pdf): vi invitiamo a seguire con attenzione i passaggi e, in caso di eventuali problematiche, richiedere l'assistenza di Edilcassa inviando una mail a [congruita@edilcassaveneto.it](mailto:congruita@edilcassaveneto.it) o contattandoci allo 041-930320 Int. 3.

Nell'ambito della procedura di registrazione, nella fase di "associazione" dello studio paghe alla cassa edile

Codice Ente\*:  ← **codice del consulente**

**Codice Ente** Indicare il numero di posizione dell'impresa o del consulente presso la Cassa Edile.

Indirizzo email/PEC\*:  ← **mail del consulente registrata in Cassa**

**Email/PEC** L'indirizzo email o PEC inserito sarà quello a cui verranno inviati i codici usa e getta per l'associazione e deve corrispondere a quello registrato dalla Cassa Edile per l'impresa o il consulente.

devono essere utilizzati i dati riportati nel testo della mail di accompagnamento a questa circolare che avete già ricevuto.

**ATTENZIONE:**

**L'indirizzo mail deve corrispondere ESATTAMANTE a quello registrato in Edilcassa,  
in caso contrario la procedura di associazione non andrà a buon fine**

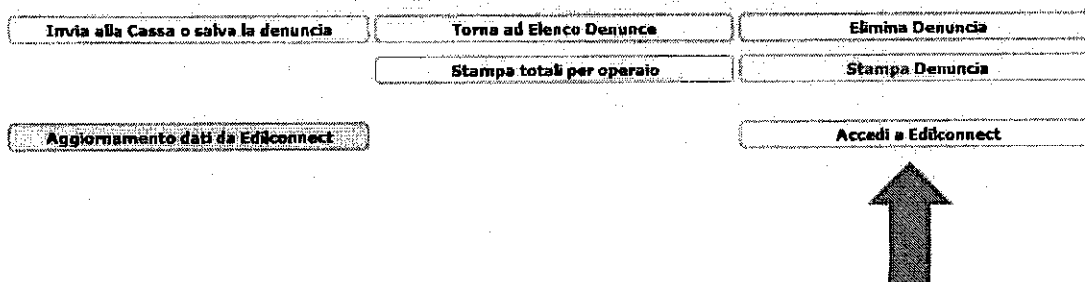
## MODIFICHE A SOLDO E GESTIONE DEI CANTIERI

Ricordiamo innanzitutto che la registrazione del cantiere soggetto a congruità è a carico dell'impresa affidataria/appaltatrice o, se da questa richiesto, da parte del consulente/servizi associativi delegati.

Le imprese subappaltatrici iscritte ad Edilcassa non dovranno intervenire nella gestione del cantiere: se registrate al portale riceveranno via mail notifica di avvenuto inserimento nel cantiere, se non registrate il consulente paghe/servizi associativi potranno in ogni caso avere la visibilità del cantiere attraverso la denuncia SOLDO.

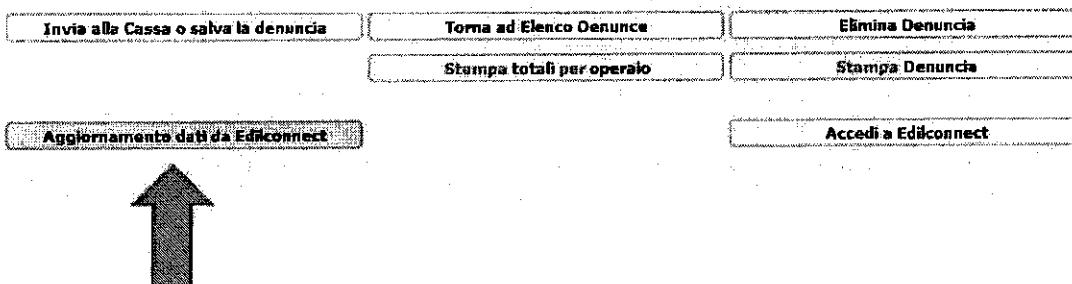
**Il sistema di denunce SOLDO e il portale CNCE\_Edilconnect saranno i soli strumenti che dovranno essere utilizzati.** Per questo, entro la prima settimana di Novembre 2021, saranno apportate alcune variazioni al sistema di denunce mensili SOLDO riguardanti principalmente la gestione dei cantieri soggetti a congruità.

Da SOLDO, all'interno della denuncia mensile della singola impresa, sarà possibile accedere al portale CNCE\_Edilconnect e consultare i dati relativi a tutti i cantieri definiti per l'impresa oltre che inserirne eventualmente di nuovi, se richiesto dall'azienda appaltatrice/affidataria.




L'inserimento del nuovo cantiere è descritto dettagliatamente nel manuale utente di CNCE\_Edilconnect da pagina 24 e consultabile da questo link: <https://www.edilcassaveneto.it/wp-content/uploads/2021/10/CNCE-EdilConnect-Manuale-operatore.pdf>.

Sempre da SOLDO, nella denuncia mensile dell'impresa, utilizzando il pulsante indicato





sarà possibile acquisire da CNCE\_Edilconnect tutti i cantieri in esso dichiarati: tali cantieri andranno a far parte della lista dei cantieri dell'impresa e potranno poi essere inseriti in denuncia utilizzando il consueto pulsante 

Eventuali variazioni relative a cantieri soggetti a congruità dovranno essere fatte **esclusivamente** in CNCE\_Edilconnect accedendo da SOLDO e utilizzando il relativo pulsante presente nella scheda cantiere:

<b>Codice Cantiere</b>		<b>Descrizione cantiere</b>	
15		RIQUALIFICAZIONE EDIFICIO	
<b>Codice Edilconnect</b>	<b>Numero dipendenti</b>	<b>Retribuzione</b>	
CNCEC5010011985			
<b>Data situazione Cantiere</b>	01/09/2021	<b>Situazione Cantiere</b>	1 Normale Attività
<b>Toponimo / Indirizzo</b>	<b>CAP</b>	<b>Comune</b>	
VIA ALESSANDRO VOLTA	30175	VENEZIA	
<b>Località</b>	<b>Data Inizio</b>	<b>Data Fine</b>	<b>Importo GNF complessivo</b>
	01/09/2021	30/12/2021	0,00

Ricordiamo infine che la verifica della congruità della manodopera necessita dell'inserimento della manodopera di tutti i soggetti operanti nel cantiere: lavoratori dipendenti, titolari soci e collaboratori dell'impresa, lavoratori autonomi, imprese edili di soli soci senza dipendenti. I lavoratori autonomi e le imprese senza dipendenti, non essendo registrati presso Edilcassa, non possono essere gestiti all'interno della denuncia mensile in SOLDO.

Quindi all'interno della denuncia mensile sarà possibile registrare le ore lavorate da titolari, soci e collaboratori dell'impresa, per ogni specifico cantiere; invece il lavoro effettuato da lavoratori autonomi e imprese di soli soci sarà indicato nel portale CNCE\_Edilconnect dai rispettivi soggetti, che dovranno quindi registrarsi al portale.

Infine ricordiamo che l'attestazione di congruità riferita alla singola opera potrà essere richiesta ad Edilcassa dal committente/impresa affidataria o soggetto da essa delegato solo attraverso il portale CNCE\_Edilconnect: l'eventuale esito negativo avrà effetto solo nei confronti dell'impresa affidataria e inciderà sulle successive verifiche di regolarità contributiva finalizzate al rilascio del Durc On Line.

Mi è gradita l'occasione per porgere distinti saluti.

Il Direttore  
  
Andrea Rigotto

AI  
**SIGG. CONSULENTI**  
**UFFICI PAGHE ASSOCIATIVI**  
LORO SEDI

**Circolare n. 06/2021**

Marghera, 13 settembre 2021

**Oggetto: Modifica coefficiente di raccordo INPS per determinare l'imponibile contributivo D.L. 170 del 4 luglio 1990, art. 3.**

Egr. Sigg.

L'Accordo Regionale del 26 luglio u.s. ha modificato la contribuzione da versare ad Edilcassa Veneto a partire dal 1 agosto 2021, trasformando gli 8,75 euro di contributo Sani.In.Veneto in un aumento dello 0,60% della contribuzione, da versare in aggiunta alla quota prestazioni, come indicato nella circolare 04/2021, già inviata e che è consultabile sul nostro sito.

La variazione della contribuzione incide direttamente nel meccanismo di calcolo del coefficiente di raccordo per determinare l'imponibile contributivo INPS, che va pertanto aggiornato.

In base ai nuovi valori della contribuzione, il coefficiente di raccordo risulta essere il seguente:

<b>Coefficiente di raccordo INPS su contributi EDILCASSA – OPERAI e APP.OPERAI = 0,921% di cui:</b>	
<b>su Imponibile Contributi e fondo prepensionamenti</b>	<b>Su Imponibile Fondo occupazione</b>
<b>0,908%</b>	<b>0,013%</b>

Premesso che la variazione della contribuzione ha avuto effetto dal mese di agosto, ma la comunicazione di aggiornamento del coefficiente di raccordo viene inviata in data odierna, dopo il passaggio preventivo con le parti sociali, con l'elaborazione delle retribuzioni del mese di settembre si potrà procedere al recupero del coefficiente riferito al mese di agosto.

Mi è gradita l'occasione per porgere distinti saluti.

Il Direttore  
  
**Andrea Rigotto**

## Circolare n. 05/2021

Marghera, 30 luglio 2021

**Oggetto: Accordi Regionali: modifica della contribuzione Edilcassa Veneto**

*Cara Impresa,*

con la retribuzione relativa al corrente mese di luglio è previsto l'ultimo versamento contributivo al Fondo sanitario Sani.In.Veneto. A partire dal mese di agosto le prestazioni sanitarie per i tuoi dipendenti saranno garantite dal Fondo Nazionale Sanedil, al quale gli stessi sono già iscritti in applicazione di quanto previsto dal Contratto Collettivo Nazionale di Lavoro.

Premesso che la contribuzione a Sani.In.Veneto versata sino ad ora dalle imprese, nella misura pari a 8,75 euro mensili per lavoratore, è da considerare a tutti gli effetti come parte economica destinata a prestazioni a favore dei lavoratori, le parti sociali, con accordo regionale del 16 giugno u.s., hanno concordato di destinare tale contribuzione a nuove prestazioni integrative a favore dei lavoratori; per semplicità di gestione dei fondi, le parti hanno stabilito di trasformare l'importo fisso di 8,75 euro nella percentuale dello 0,60 %, che verrà versata a Edilcassa Veneto nelle denunce mensili, per garantire le nuove prestazioni. In allegato le nuove tabelle contributive.

**Non si tratta pertanto di una contribuzione aggiuntiva, ma di una diversa modalità di versamento della contribuzione che viene incorporata nella denuncia mensile.**

Ti informiamo che per i tuoi dipendenti stiamo predisponendo una comunicazione specifica che illustra il passaggio dal Fondo Sani.In.Veneto al Fondo Sanedil; daremo loro tutte le indicazioni per accedere alla nuova modulistica e per gestire la presentazione delle domande di assistenza. Naturalmente Edilcassa Veneto sarà in prima linea per assistere e guidare i lavoratori in questa fase di passaggio tra i Fondi Sanitari.

Il Presidente



Enrico Maset

Il Vice Presidente



Francesco Orrù

## Contribuzioni da Agosto 2021

### Contribuzione Operai / Apprendisti Operai

	Carico ditta	Carico dipendente	TOTALE
Quota funzionamento	0,75%	0,15%	0,90%
Quota A.C. naz.le	0,20%	0,222%	0,422%
Quota A.C. terr.le	0,40%	0,60%	1,00%
Quota prestazioni	6,15%	-	6,15%
Fondo form. prof. edile	0,20%	-	0,20%
Fondo iniziative Sicurezza / Vestiario	1,00%	-	1,00%
Assistenza Sanitaria Integrativa (Sanedil)	0,60%	-	0,60%
Fondo Prepensionamenti	0,20%	-	0,20%
Fondo Incentivo Occupazionale	0,10%	-	0,10%
<b>TOTALE</b>	<b>9,60%</b>	<b>0,972%</b>	<b>10,572%</b>

### Contribuzione Operai / Apprendisti Operai (Aziende di Somministrazione Lavoro)

	Carico ditta	Carico dipendente	TOTALE
Quota funzionamento	0,75%	0,15%	0,90%
Quota A.C. naz.le	0,20%	0,222%	0,422%
Quota A.C. terr.le	0,40%	0,60%	1,00%
Quota prestazioni	6,15%	-	6,15%
Fondo form. prof. edile	3,868%	-	3,868%
Fondo iniziative Sicurezza / Vestiario	1,00%	-	1,00%
Assistenza Sanitaria Integrativa (Sanedil)	0,60%	-	0,60%
Fondo Prepensionamenti	0,20%	-	0,20%
Fondo Incentivo Occupazionale	0,10%	-	0,10%
<b>TOTALE</b>	<b>13,268%</b>	<b>0,972%</b>	<b>14,24%</b>

### Contribuzione Impiegati / Apprendisti Impiegati

	Carico ditta	Carico dipendente	TOTALE
Quota funzionamento	0,50%	0,10%	0,60%
Quota A.C. terr.le	-	0,25%	0,25%
Quota prestazioni	1,10%	0,50%	1,60%
Fondo form. prof. edile	0,20%	-	0,20%
Fondo iniziative Sicurezza / Vestiario	0,50%	-	0,50%
Assistenza Sanitaria Integrativa (Sanedil)	0,26%	-	0,26%
<b>TOTALE</b>	<b>2,56%</b>	<b>0,85%</b>	<b>3,41%</b>

### Contribuzione Impiegati / Apprendisti Impiegati (Aziende di Somministrazione Lavoro)

	Carico ditta	Carico dipendente	TOTALE
Quota funzionamento	0,50%	0,10%	0,60%
Quota A.C. terr.le	-	0,25%	0,25%
Quota prestazioni	1,10%	0,50%	1,60%
Fondo form. prof. edile	3,868%	-	3,868%
Fondo iniziative Sicurezza / Vestiario	0,50%	-	0,50%
Assistenza Sanitaria Integrativa (Sanedil)	0,26%	-	0,26%
<b>TOTALE</b>	<b>6,228%</b>	<b>0,85%</b>	<b>7,078%</b>